

ESPECIAL ELECCIONES 2023



ESPACIOS

DÓLAR

INFLACIÓN

ENERGÍA

RESUMEN

ACTIVOS SEGÚN PERFIL

La información contenida en el presente informe ha sido elaborada por Rava Bursátil S.A.. El mismo es proporcionado sólo con fines informativos, a pesar de que se efectuó con el debido cuidado para no brindar información falsa ni engañosa al momento de su difusión. Asimismo, este informe no constituye oferta, sugerencia, ni recomendación para vender o comprar acciones o títulos valores. Su objeto es ilustrar y servir de elemento comparativo a los inversores sobre la evolución de los mercados. Rava Bursátil S.A. no se responsabiliza ni por la exactitud o integridad de los mismos, ni por los eventuales daños patrimoniales que provoquen decisiones basadas en dicho informe.

ESPACIOS

ESPACIOS

Juntos por el
CAMBIO

Hernán Lacunza
Guido Sandleris
Lucas Llach



Juntos por el
CAMBIO

Mauricio Macri
Luciano Laspina
Orlando Ferreres



Emilio Ocampo
Carlos Rodríguez
Eduardo Rodríguez Chirillo



Gabriel Rubinstein
Marco Lavagna
José de Mendiguren



La información contenida en el presente informe ha sido elaborada por Rava Bursátil S.A.. El mismo es proporcionado sólo con fines informativos, a pesar de que se efectuó con el debido cuidado para no brindar información falsa ni engañosa al momento de su difusión. Asimismo, este informe no constituye oferta, sugerencia, ni recomendación para vender o comprar acciones o títulos valores. Su objeto es ilustrar y servir de elemento comparativo a los inversores sobre la evolución de los mercados. Rava Bursátil S.A. no se responsabiliza ni por la exactitud o integridad de los mismos, ni por los eventuales daños patrimoniales que provoquen decisiones basadas en dicho informe.

**SERGIO
MASSA**



GABRIEL RUBINSTEIN



MARCO LAVAGNA



JOSÉ DE MENDIGUREN

La información contenida en el presente informe ha sido elaborada por Rava Bursátil S.A.. El mismo es proporcionado sólo con fines informativos, a pesar de que se efectuó con el debido cuidado para no brindar información falsa ni engañosa al momento de su difusión. Asimismo, este informe no constituye oferta, sugerencia, ni recomendación para vender o comprar acciones o títulos valores. Su objeto es ilustrar y servir de elemento comparativo a los inversores sobre la evolución de los mercados. Rava Bursátil S.A. no se responsabiliza ni por la exactitud o integridad de los mismos, ni por los eventuales daños patrimoniales que provoquen decisiones basadas en dicho informe.

**HORACIO
RODRÍGUEZ
LARRETA**



HERNÁN LACUNZA



GUIDO SANDLERIS



LUCAS LLACH

La información contenida en el presente informe ha sido elaborada por Rava Bursátil S.A.. El mismo es proporcionado sólo con fines informativos, a pesar de que se efectuó con el debido cuidado para no brindar información falsa ni engañosa al momento de su difusión. Asimismo, este informe no constituye oferta, sugerencia, ni recomendación para vender o comprar acciones o títulos valores. Su objeto es ilustrar y servir de elemento comparativo a los inversores sobre la evolución de los mercados. Rava Bursátil S.A. no se responsabiliza ni por la exactitud o integridad de los mismos, ni por los eventuales daños patrimoniales que provoquen decisiones basadas en dicho informe.

**PATRICIA
BULLRICH**



MAURICIO MACRI



LUCIANO LASPINA



ORLANDO FERRERES

La información contenida en el presente informe ha sido elaborada por Rava Bursátil S.A.. El mismo es proporcionado sólo con fines informativos, a pesar de que se efectuó con el debido cuidado para no brindar información falsa ni engañosa al momento de su difusión. Asimismo, este informe no constituye oferta, sugerencia, ni recomendación para vender o comprar acciones o títulos valores. Su objeto es ilustrar y servir de elemento comparativo a los inversores sobre la evolución de los mercados. Rava Bursátil S.A. no se responsabiliza ni por la exactitud o integridad de los mismos, ni por los eventuales daños patrimoniales que provoquen decisiones basadas en dicho informe.

JAVIER
MILEI



CARLOS RODRÍGUEZ



EDUARDO RODRÍGUEZ
CHIRILLO



EMILIO OCAMPO

La información contenida en el presente informe ha sido elaborada por Rava Bursátil S.A.. El mismo es proporcionado sólo con fines informativos, a pesar de que se efectuó con el debido cuidado para no brindar información falsa ni engañosa al momento de su difusión. Asimismo, este informe no constituye oferta, sugerencia, ni recomendación para vender o comprar acciones o títulos valores. Su objeto es ilustrar y servir de elemento comparativo a los inversores sobre la evolución de los mercados. Rava Bursátil S.A. no se responsabiliza ni por la exactitud o integridad de los mismos, ni por los eventuales daños patrimoniales que provoquen decisiones basadas en dicho informe.

DÓLAR

ESTADO DE SITUACIÓN (04/07/23)

Dólar MEP	\$483,41
Dólar CCL	\$512,46
Dólar oficial	\$270,50

Brecha oficial/MEP	78,71%
Brecha MEP/CCL	6,01%

Fuente: Rava sobre la base de BYMA (2023).

La información contenida en el presente informe ha sido elaborada por Rava Bursátil S.A.. El mismo es proporcionado sólo con fines informativos, a pesar de que se efectuó con el debido cuidado para no brindar información falsa ni engañosa al momento de su difusión. Asimismo, este informe no constituye oferta, sugerencia, ni recomendación para vender o comprar acciones o títulos valores. Su objeto es ilustrar y servir de elemento comparativo a los inversores sobre la evolución de los mercados. Rava Bursátil S.A. no se responsabiliza ni por la exactitud o integridad de los mismos, ni por los eventuales daños patrimoniales que provoquen decisiones basadas en dicho informe.

DÓLAR PROPUESTAS - JXC-L



HERNÁN LACUNZA

“No se puede levantar el cepo en un día,
me gustaría pero sería un caos”

INFOBAE - 27/06/23

DÓLAR PROPUESTAS - JXC-B



ORLANDO FERRERES

“Hay que salir [del cepo] de entrada y no puede haber más que un solo tipo de cambio”

QUÉ HACEMOS CON LOS PESOS - 17/06/23

La información contenida en el presente informe ha sido elaborada por Rava Bursátil S.A.. El mismo es proporcionado sólo con fines informativos, a pesar de que se efectuó con el debido cuidado para no brindar información falsa ni engañosa al momento de su difusión. Asimismo, este informe no constituye oferta, sugerencia, ni recomendación para vender o comprar acciones o títulos valores. Su objeto es ilustrar y servir de elemento comparativo a los inversores sobre la evolución de los mercados. Rava Bursátil S.A. no se responsabiliza ni por la exactitud o integridad de los mismos, ni por los eventuales daños patrimoniales que provoquen decisiones basadas en dicho informe.

DÓLAR PROPUESTAS - LLA



JAVIER MILEI

"Liberar inmediatamente todos los cepos
cambiararios"

PLATAFORMA DE LA LIBERTAD AVANZA - 17/05/2023

La información contenida en el presente informe ha sido elaborada por Rava Bursátil S.A.. El mismo es proporcionado sólo con fines informativos, a pesar de que se efectuó con el debido cuidado para no brindar información falsa ni engañosa al momento de su difusión. Asimismo, este informe no constituye oferta, sugerencia, ni recomendación para vender o comprar acciones o títulos valores. Su objeto es ilustrar y servir de elemento comparativo a los inversores sobre la evolución de los mercados. Rava Bursátil S.A. no se responsabiliza ni por la exactitud o integridad de los mismos, ni por los eventuales daños patrimoniales que provoquen decisiones basadas en dicho informe.

	UxP	JxC L	JxC B	LLA
LIBERACIÓN DEL CEPO	¿Continuidad?	Gradual	Primer día	Primer día
	UxP	JxC L	JxC B	LLA
Dólar oficial	=	✓	✓✓	✓✓
Dólar MEP/CCL	✓	✓	=	✓

La información contenida en el presente informe ha sido elaborada por Rava Bursátil S.A.. El mismo es proporcionado sólo con fines informativos, a pesar de que se efectuó con el debido cuidado para no brindar información falsa ni engañosa al momento de su difusión. Asimismo, este informe no constituye oferta, sugerencia, ni recomendación para vender o comprar acciones o títulos valores. Su objeto es ilustrar y servir de elemento comparativo a los inversores sobre la evolución de los mercados. Rava Bursátil S.A. no se responsabiliza ni por la exactitud o integridad de los mismos, ni por los eventuales daños patrimoniales que provoquen decisiones basadas en dicho informe.

SALTOS EN EL TIPO DE CAMBIO TRAS EL PRIMER AÑO DE MANDATO

MENEM	jul-1989	jul-1990	8 veces
DUHALDE	ene-2002	ene-2003	3 veces
MACRI	dic-2015	dic-2016	1,5 veces

La información contenida en el presente informe ha sido elaborada por Rava Bursátil S.A.. El mismo es proporcionado sólo con fines informativos, a pesar de que se efectuó con el debido cuidado para no brindar información falsa ni engañosa al momento de su difusión. Asimismo, este informe no constituye oferta, sugerencia, ni recomendación para vender o comprar acciones o títulos valores. Su objeto es ilustrar y servir de elemento comparativo a los inversores sobre la evolución de los mercados. Rava Bursátil S.A. no se responsabiliza ni por la exactitud o integridad de los mismos, ni por los eventuales daños patrimoniales que provoquen decisiones basadas en dicho informe.

**HORACIO RODRÍGUEZ
LARRETA**



"Si dolarizás la cotización se va a \$3.000,
habría hiperinflación y más pobreza"

ÁMBITO - 02/05/23

DÓLAR OFICIAL - INSTRUMENTOS



SI SUBE EL DÓLAR OFICIAL, ¿QUÉ INSTRUMENTO ME CONVIENE?

Bonos dollar-linked

Bonos duales

Futuros Rofex

Acciones (exportadoras)

La información contenida en el presente informe ha sido elaborada por Rava Bursátil S.A.. El mismo es proporcionado sólo con fines informativos, a pesar de que se efectuó con el debido cuidado para no brindar información falsa ni engañosa al momento de su difusión. Asimismo, este informe no constituye oferta, sugerencia, ni recomendación para vender o comprar acciones o títulos valores. Su objeto es ilustrar y servir de elemento comparativo a los inversores sobre la evolución de los mercados. Rava Bursátil S.A. no se responsabiliza ni por la exactitud o integridad de los mismos, ni por los eventuales daños patrimoniales que provoquen decisiones basadas en dicho informe.

DÓLAR OFICIAL: INSTRUMENTOS BONOS Y FUTUROS - ESCENARIOS POSIBLES



	4/7/23	2024		
Dólar oficial	\$270,5	\$400	\$700	\$1500

	Rendimiento	-11,5%	36,75%	139,32%	412,82%
TDF24 - Bonos duales	Precio	\$29.250	\$40.000	\$70.000	\$150.000
TV24 - Dólar linked	Precio	\$27.710	\$37.600	\$65.800	\$141.400
Rofex (Mayo-24)	Precio	\$716			

Fuente: Rava sobre la base de BYMA y Matba-Rofex (2023).

La información contenida en el presente informe ha sido elaborada por Rava Bursátil S.A.. El mismo es proporcionado sólo con fines informativos, a pesar de que se efectuó con el debido cuidado para no brindar información falsa ni engañosa al momento de su difusión. Asimismo, este informe no constituye oferta, sugerencia, ni recomendación para vender o comprar acciones o títulos valores. Su objeto es ilustrar y servir de elemento comparativo a los inversores sobre la evolución de los mercados. Rava Bursátil S.A. no se responsabiliza ni por la exactitud o integridad de los mismos, ni por los eventuales daños patrimoniales que provoquen decisiones basadas en dicho informe.

DÓLAR OFICIAL RIESGO - ROFEX - JXC B

LUCIANO LASPINA



“El Banco Central va a empezar a vender futuros para que la cobertura sea más barata y los precios sean más bajos. **Nosotros estamos advirtiendo [...] que las empresas tienen que tratar de no tomar riesgos excesivos, de no abusarse de las trampas que genera el gobierno para tirarle la bomba al que viene**, porque la situación va a ser tan dramática para los argentinos que nosotros como gobierno **vamos a priorizar a los argentinos”**

LA NACIÓN - 30/05/23

EMPRESAS POR SECTOR - Merval

Energía	Construcción / Inmobiliario	Consumo	Financiero	Exportación	Servicios
15	14	11	9	9	5
Química / Laboratorio	Medios / Comunicación	Tecnológico	Agro	Ocio	Maquinaria
3	3	2	2	2	1

Fuente: Rava sobre la base de BYMA (2023).

La información contenida en el presente informe ha sido elaborada por Rava Bursátil S.A.. El mismo es proporcionado sólo con fines informativos, a pesar de que se efectuó con el debido cuidado para no brindar información falsa ni engañosa al momento de su difusión. Asimismo, este informe no constituye oferta, sugerencia, ni recomendación para vender o comprar acciones o títulos valores. Su objeto es ilustrar y servir de elemento comparativo a los inversores sobre la evolución de los mercados. Rava Bursátil S.A. no se responsabiliza ni por la exactitud o integridad de los mismos, ni por los eventuales daños patrimoniales que provoquen decisiones basadas en dicho informe.

ACCIONES DE EMPRESAS EXPORTADORAS

Empresa	MOLA	SAMI	ALUA	TXAR	CRES	SEMI	TGS	LEDE	MORI
Exporta %	90%	90%	70%	45%	35%	35%	30%	20%	20%
PER	28	-	44	9	9	7	47	16	41
Deuda	76%	85%	48%	10%	56%	34%	35%	43%	62%

Fuente: Rava sobre la base de Molinos Agro, San Miguel, Aluar, Txar, Cresud, Semino, Transportadora Gas del Sur, Grupo Ledesma y Morixe Hermanos (2023).

La información contenida en el presente informe ha sido elaborada por Rava Bursátil S.A.. El mismo es proporcionado sólo con fines informativos, a pesar de que se efectuó con el debido cuidado para no brindar información falsa ni engañosa al momento de su difusión. Asimismo, este informe no constituye oferta, sugerencia, ni recomendación para vender o comprar acciones o títulos valores. Su objeto es ilustrar y servir de elemento comparativo a los inversores sobre la evolución de los mercados. Rava Bursátil S.A. no se responsabiliza ni por la exactitud o integridad de los mismos, ni por los eventuales daños patrimoniales que provoquen decisiones basadas en dicho informe.

ACCIONES DE EMPRESAS EXPORTADORAS

	Precio	2023 \$	Soporte	Resistencia
ALUA	\$375	100,5%	\$350	\$390
TXAR	\$410	76,9%	\$375	\$420
MOLA	\$6.840	121,7%	\$6070	\$7114
SAMI	\$345	136,8%	\$315	\$360

Fuente: Rava sobre la base de BYMA (2023).

La información contenida en el presente informe ha sido elaborada por Rava Bursátil S.A.. El mismo es proporcionado sólo con fines informativos, a pesar de que se efectuó con el debido cuidado para no brindar información falsa ni engañosa al momento de su difusión. Asimismo, este informe no constituye oferta, sugerencia, ni recomendación para vender o comprar acciones o títulos valores. Su objeto es ilustrar y servir de elemento comparativo a los inversores sobre la evolución de los mercados. Rava Bursátil S.A. no se responsabiliza ni por la exactitud o integridad de los mismos, ni por los eventuales daños patrimoniales que provoquen decisiones basadas en dicho informe.

DÓLAR MEP/CCL - INSTRUMENTOS



SI SUBE EL DÓLAR MEP/CCL, ¿QUÉ INSTRUMENTO ME CONVIENE?

Cedears / ETF / Acciones EE.UU.

Bonos del Tesoro EE. UU.

Bonos soberanos USD

ON USD

La información contenida en el presente informe ha sido elaborada por Rava Bursátil S.A.. El mismo es proporcionado sólo con fines informativos, a pesar de que se efectuó con el debido cuidado para no brindar información falsa ni engañosa al momento de su difusión. Asimismo, este informe no constituye oferta, sugerencia, ni recomendación para vender o comprar acciones o títulos valores. Su objeto es ilustrar y servir de elemento comparativo a los inversores sobre la evolución de los mercados. Rava Bursátil S.A. no se responsabiliza ni por la exactitud o integridad de los mismos, ni por los eventuales daños patrimoniales que provoquen decisiones basadas en dicho informe.

CEDEARS/ETF/EMPRESAS EE. UU.

SECTORES

OTROS ETF

CONSERVADORES

CONSUMO (**XLP**) - SERVICIOS PÚBLICOS (**XLU**)
CUIDADO SALUD (**XLV**)

ORO (**GLD**) - BONOS DE TESORO (**TLH**) -
BONOS CORPORATIVOS (**LQD**)

MODERADOS

FINANCIERO (**XLF**) - HIDROCARBUROS (**XLE**)
CONSTRUCCIÓN (**XHB**)

S&P500 (**SPY**) - MONEDAS EURO-DOLAR (**FXE**) -
METALES (**XME**)

AGRESIVOS

SEMICONDUCTORES (**SOXX**) TRANSPORTE
AÉREO (**JETS**) TURISMO Y HOTELERÍA (**AWAY**)

NASDAQ (**QQQ**) - INMOBILIARIO (**XLRE**)
BITCOIN (**BITO**)

La información contenida en el presente informe ha sido elaborada por Rava Bursátil S.A.. El mismo es proporcionado sólo con fines informativos, a pesar de que se efectuó con el debido cuidado para no brindar información falsa ni engañosa al momento de su difusión. Asimismo, este informe no constituye oferta, sugerencia, ni recomendación para vender o comprar acciones o títulos valores. Su objeto es ilustrar y servir de elemento comparativo a los inversores sobre la evolución de los mercados. Rava Bursátil S.A. no se responsabiliza ni por la exactitud o integridad de los mismos, ni por los eventuales daños patrimoniales que provoquen decisiones basadas en dicho informe.

ACCIONES DE EMPRESAS EE. UU.

ESPECIE	Precio	1 semestre 2023	Soporte	Resistencia
XLP	USD 74,72	-0,56%	USD 72	USD 75,80
XLE	USD 81,36	-6,6%	USD 77	USD 82,50
XLRE	USD 38	1,1%	USD 36	USD 38,6
DIA	USD 344,07	3,5%	USD 333	USD 350
SPY	USD 433,88	15,2%	USD 430	USD 450
QQQ	USD 370,12	37,6%	USD 350	USD 380

Fuente: Rava sobre la base de Tradingview (2023).

La información contenida en el presente informe ha sido elaborada por Rava Bursátil S.A.. El mismo es proporcionado sólo con fines informativos, a pesar de que se efectuó con el debido cuidado para no brindar información falsa ni engañosa al momento de su difusión. Asimismo, este informe no constituye oferta, sugerencia, ni recomendación para vender o comprar acciones o títulos valores. Su objeto es ilustrar y servir de elemento comparativo a los inversores sobre la evolución de los mercados. Rava Bursátil S.A. no se responsabiliza ni por la exactitud o integridad de los mismos, ni por los eventuales daños patrimoniales que provoquen decisiones basadas en dicho informe.

BONOS DE TESORO EE. UU.

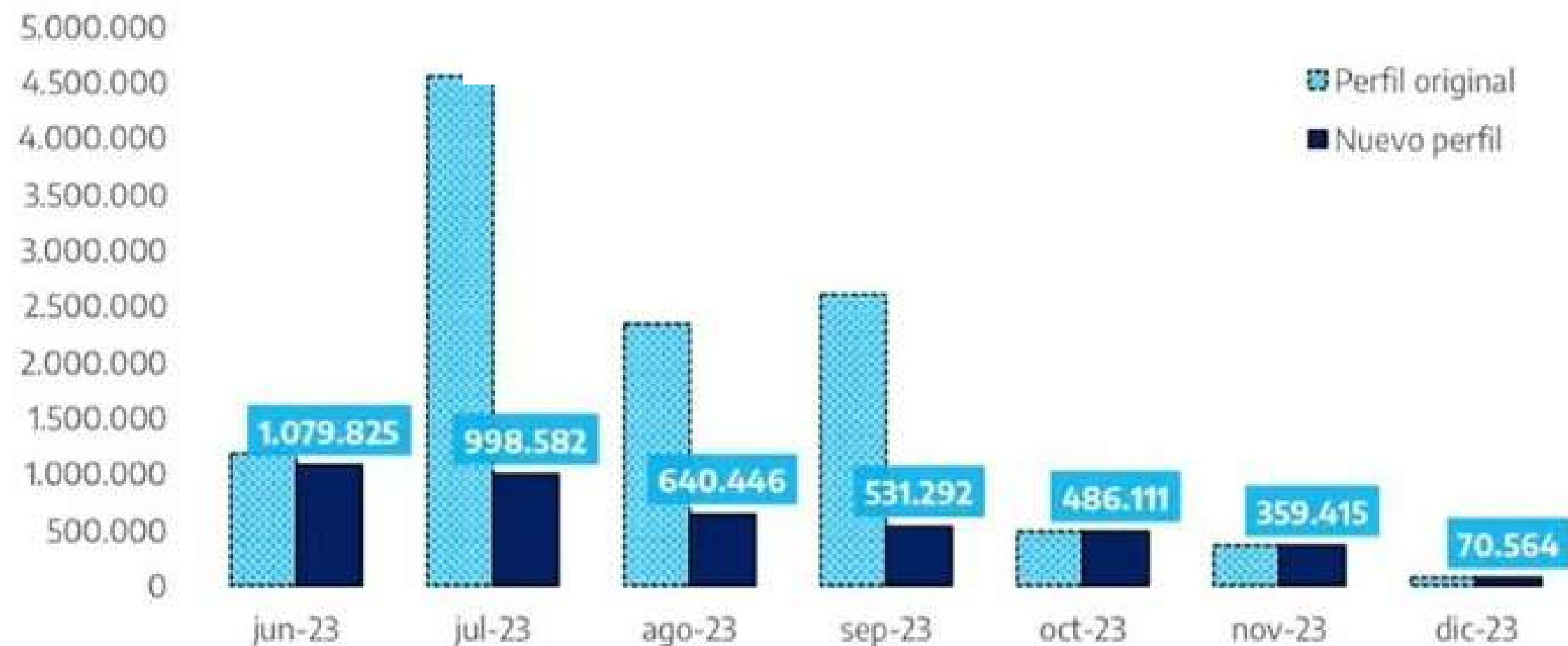
Bono del Tesoro	2 MESES	3 MESES	1 AÑO	2 AÑOS	5 AÑOS
Rendimiento	5,303%	5,316%	5,432%	4,94%	4,191%

Fuente: Rava sobre la base de Tradingview (2023).

La información contenida en el presente informe ha sido elaborada por Rava Bursátil S.A.. El mismo es proporcionado sólo con fines informativos, a pesar de que se efectuó con el debido cuidado para no brindar información falsa ni engañosa al momento de su difusión. Asimismo, este informe no constituye oferta, sugerencia, ni recomendación para vender o comprar acciones o títulos valores. Su objeto es ilustrar y servir de elemento comparativo a los inversores sobre la evolución de los mercados. Rava Bursátil S.A. no se responsabiliza ni por la exactitud o integridad de los mismos, ni por los eventuales daños patrimoniales que provoquen decisiones basadas en dicho informe.

DEUDA: SITUACIÓN ACTUAL PESOS

Pesos - Gráficos de pagos después del “canje” (2024)
En millones de ARS



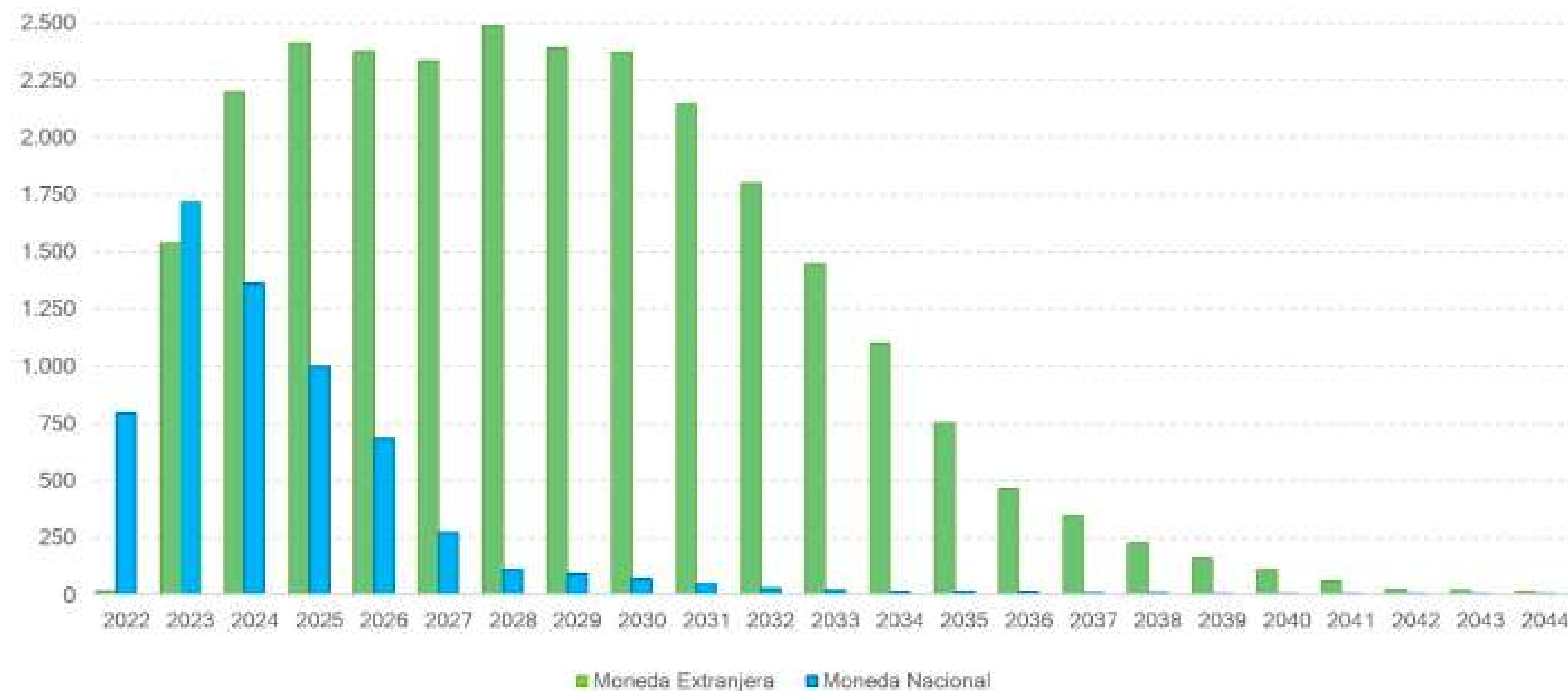
Fuente: Ministerio de Economía (2023).

La información contenida en el presente informe ha sido elaborada por Rava Bursátil S.A.. El mismo es proporcionado sólo con fines informativos, a pesar de que se efectuó con el debido cuidado para no brindar información falsa ni engañosa al momento de su difusión. Asimismo, este informe no constituye oferta, sugerencia, ni recomendación para vender o comprar acciones o títulos valores. Su objeto es ilustrar y servir de elemento comparativo a los inversores sobre la evolución de los mercados. Rava Bursátil S.A. no se responsabiliza ni por la exactitud o integridad de los mismos, ni por los eventuales daños patrimoniales que provoquen decisiones basadas en dicho informe.

DEUDA: SITUACIÓN ACTUAL

DÓLARES

Deuda bruta de la Administración Central en poder del Sector privado
Interés - Oct. 2022 a Dic. 2044 - en millones de USD

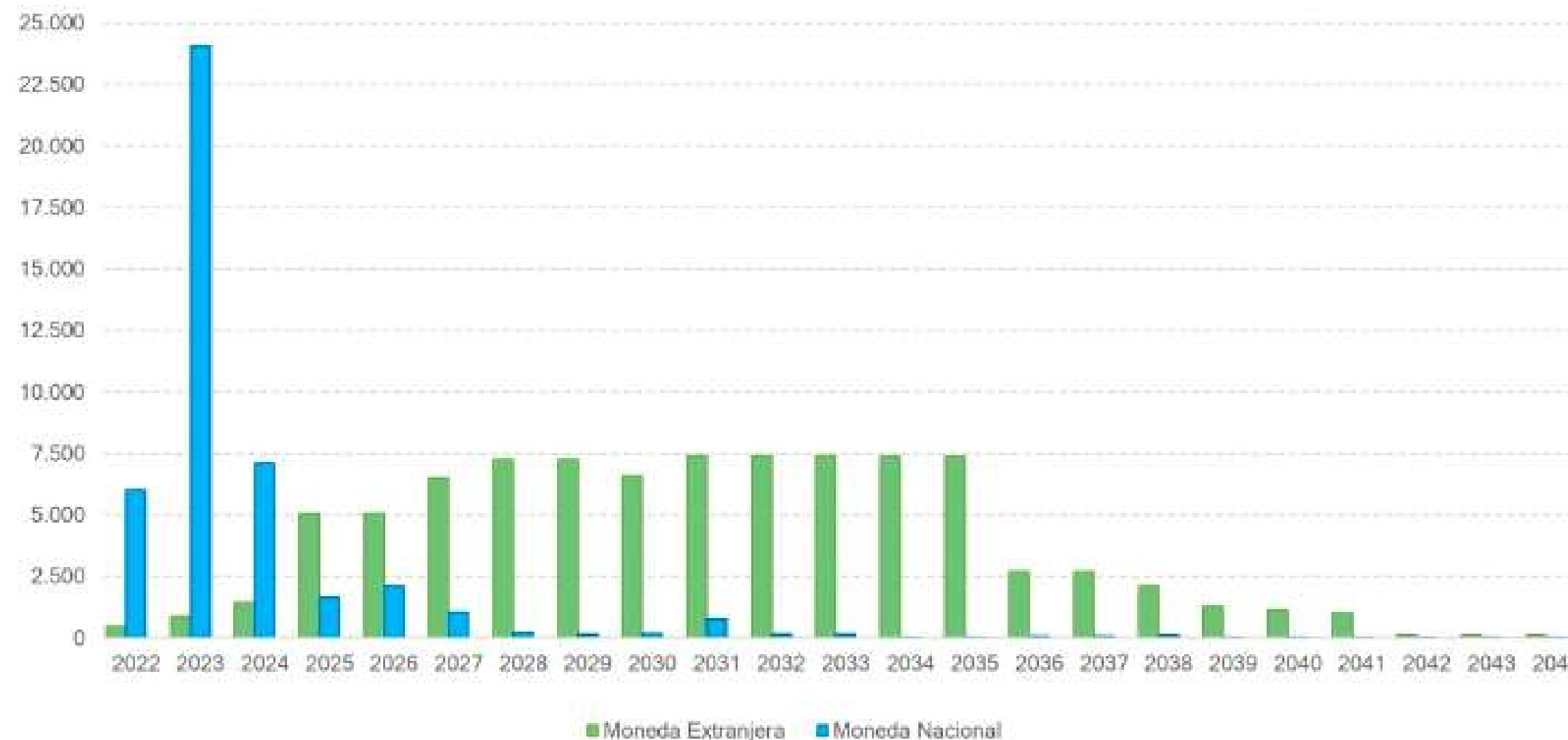


Fuente: Ministerio de Economía (2023).

La información contenida en el presente informe ha sido elaborada por Rava Bursátil S.A.. El mismo es proporcionado sólo con fines informativos, a pesar de que se efectuó con el debido cuidado para no brindar información falsa ni engañosa al momento de su difusión. Asimismo, este informe no constituye oferta, sugerencia, ni recomendación para vender o comprar acciones o títulos valores. Su objeto es ilustrar y servir de elemento comparativo a los inversores sobre la evolución de los mercados. Rava Bursátil S.A. no se responsabiliza ni por la exactitud o integridad de los mismos, ni por los eventuales daños patrimoniales que provoquen decisiones basadas en dicho informe.

DEUDA: SITUACIÓN ACTUAL DÓLARES

Deuda bruta de la Administración Central en poder del Sector privado
Capital - Oct. 2022 a Dic. 2044 - en millones de USD



Fuente: Ministerio de Economía (2023).

La información contenida en el presente informe ha sido elaborada por Rava Bursátil S.A.. El mismo es proporcionado sólo con fines informativos, a pesar de que se efectuó con el debido cuidado para no brindar información falsa ni engañosa al momento de su difusión. Asimismo, este informe no constituye oferta, sugerencia, ni recomendación para vender o comprar acciones o títulos valores. Su objeto es ilustrar y servir de elemento comparativo a los inversores sobre la evolución de los mercados. Rava Bursátil S.A. no se responsabiliza ni por la exactitud o integridad de los mismos, ni por los eventuales daños patrimoniales que provoquen decisiones basadas en dicho informe.

DEUDA PROPUESTAS - UXP

SERGIO MASSA



"Una obsesión que tiene que tener el próximo presidente, [...] juntar todos los dólares que Argentina necesita para pagarle al Fondo y volver a sacarlo de la Argentina para no volver nunca más".

LA POLÍTICA ONLINE - 27/06/23

DEUDA PROPUESTAS - JXC-B



ORLANDO FERRERES

“Va a haber una reestructuración, pero postergando los pagos. Pero no mucho, digamos, porque de todas formas la parte de recaudación fiscal va a aumentar debido a que el campo va a andar mucho mejor. No a minoristas, me imagino algo institucional.”

QUÉ HACEMOS CON LOS PESOS - 17/06/23

La información contenida en el presente informe ha sido elaborada por Rava Bursátil S.A.. El mismo es proporcionado sólo con fines informativos, a pesar de que se efectuó con el debido cuidado para no brindar información falsa ni engañosa al momento de su difusión. Asimismo, este informe no constituye oferta, sugerencia, ni recomendación para vender o comprar acciones o títulos valores. Su objeto es ilustrar y servir de elemento comparativo a los inversores sobre la evolución de los mercados. Rava Bursátil S.A. no se responsabiliza ni por la exactitud o integridad de los mismos, ni por los eventuales daños patrimoniales que provoquen decisiones basadas en dicho informe.

DEUDA PROPUESTAS - LLA

EMILIO OCAMPO



“Creamos un vehículo fuera de la Argentina al que le transferiríamos activos y pasivos del Banco Central, el FGS de la Anses, canjeados por bonos emitidos con ley de Nueva York. Quedarían capturados como activos y la única tarea del fideicomiso sería pagar la deuda del Banco Central, cosa que podría hacer en cuatro o cinco años”.

INFOBAE - 24/04/23

DEUDA - INSTRUMENTOS



BONOS USD





	DM	PRECIO \$	PRECIO USD (D)	TIR	PRECIO 2020	TIR 2020	SPREAD VR 100
AL30	2,49	\$14.850	USD 30,71	41,3%	USD 52	20,04%	+79%
GD30	2,73	\$17.886	USD 37	33,1%	USD 51	20,71%	+45%
AE38	4,57	\$17.899	USD 37	23,7%	USD 49	17,07%	+36%
GD38	4,83	\$19.830	USD 40,98	21,3%	USD 51,7	16%	+29%

Fuente: Rava sobre la base de BYMA (2023).

La información contenida en el presente informe ha sido elaborada por Rava Bursátil S.A.. El mismo es proporcionado sólo con fines informativos, a pesar de que se efectuó con el debido cuidado para no brindar información falsa ni engañosa al momento de su difusión. Asimismo, este informe no constituye oferta, sugerencia, ni recomendación para vender o comprar acciones o títulos valores. Su objeto es ilustrar y servir de elemento comparativo a los inversores sobre la evolución de los mercados. Rava Bursátil S.A. no se responsabiliza ni por la exactitud o integridad de los mismos, ni por los eventuales daños patrimoniales que provoquen decisiones basadas en dicho informe.

DEUDA: RIESGO

BANCOS

<i>\$ millones</i>				
Letras	720.162	548.471	485.636	227.159
Títulos Públicos	66.171	375.349	136.737	40.858
Total	786.333	923.820	622.373	268.017
Porcentaje s/activos	27%	45%	32%	40%

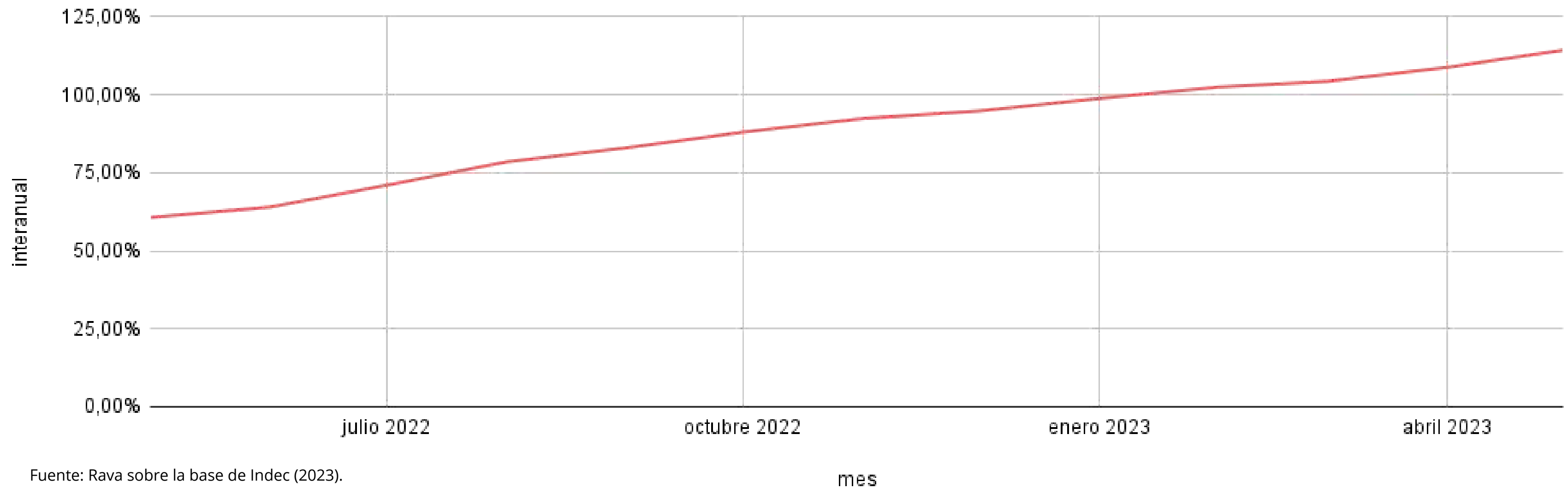
Fuente: Rava sobre la base de EE-CC CNV (2023).

La información contenida en el presente informe ha sido elaborada por Rava Bursátil S.A.. El mismo es proporcionado sólo con fines informativos, a pesar de que se efectuó con el debido cuidado para no brindar información falsa ni engañosa al momento de su difusión. Asimismo, este informe no constituye oferta, sugerencia, ni recomendación para vender o comprar acciones o títulos valores. Su objeto es ilustrar y servir de elemento comparativo a los inversores sobre la evolución de los mercados. Rava Bursátil S.A. no se responsabiliza ni por la exactitud o integridad de los mismos, ni por los eventuales daños patrimoniales que provoquen decisiones basadas en dicho informe.

INFLACIÓN

INFLACIÓN SITUACIÓN ACTUAL

IPC interanual últimos 12 meses



Fuente: Rava sobre la base de Indec (2023).

La información contenida en el presente informe ha sido elaborada por Rava Bursátil S.A.. El mismo es proporcionado sólo con fines informativos, a pesar de que se efectuó con el debido cuidado para no brindar información falsa ni engañosa al momento de su difusión. Asimismo, este informe no constituye oferta, sugerencia, ni recomendación para vender o comprar acciones o títulos valores. Su objeto es ilustrar y servir de elemento comparativo a los inversores sobre la evolución de los mercados. Rava Bursátil S.A. no se responsabiliza ni por la exactitud o integridad de los mismos, ni por los eventuales daños patrimoniales que provoquen decisiones basadas en dicho informe.

INFLACIÓN PROPUESTAS - JXC-L

**HORACIO RODRÍGUEZ
LARRETA**



“Voy a bajar la inflación, primero, dejando de gastar todos los años más de lo que tenemos y terminando con el flagelo, el drama del déficit fiscal”

LA NACIÓN - 03/10/23

INFLACIÓN PROPUESTAS - JXC-B

ORLANDO FERRERES



“Hay un riesgo de mayor inflación, pero que va a durar pocos meses. O sea, después va a caer rápidamente. Yo creo que hay un riesgo porque hay muchas variables que están atrasadas”

QUÉ HACEMOS CON LOS PESOS - 17/06/23

La información contenida en el presente informe ha sido elaborada por Rava Bursátil S.A.. El mismo es proporcionado sólo con fines informativos, a pesar de que se efectuó con el debido cuidado para no brindar información falsa ni engañosa al momento de su difusión. Asimismo, este informe no constituye oferta, sugerencia, ni recomendación para vender o comprar acciones o títulos valores. Su objeto es ilustrar y servir de elemento comparativo a los inversores sobre la evolución de los mercados. Rava Bursátil S.A. no se responsabiliza ni por la exactitud o integridad de los mismos, ni por los eventuales daños patrimoniales que provoquen decisiones basadas en dicho informe.

INFLACIÓN PROPUESTAS - LLA

EMILIO OCAMPO



“Se puede bajar la inflación en dos años, como ocurrió en la convertibilidad durante los años ‘90”

LA NACIÓN - 27/04/23

La información contenida en el presente informe ha sido elaborada por Rava Bursátil S.A.. El mismo es proporcionado sólo con fines informativos, a pesar de que se efectuó con el debido cuidado para no brindar información falsa ni engañosa al momento de su difusión. Asimismo, este informe no constituye oferta, sugerencia, ni recomendación para vender o comprar acciones o títulos valores. Su objeto es ilustrar y servir de elemento comparativo a los inversores sobre la evolución de los mercados. Rava Bursátil S.A. no se responsabiliza ni por la exactitud o integridad de los mismos, ni por los eventuales daños patrimoniales que provoquen decisiones basadas en dicho informe.

INFLACIÓN

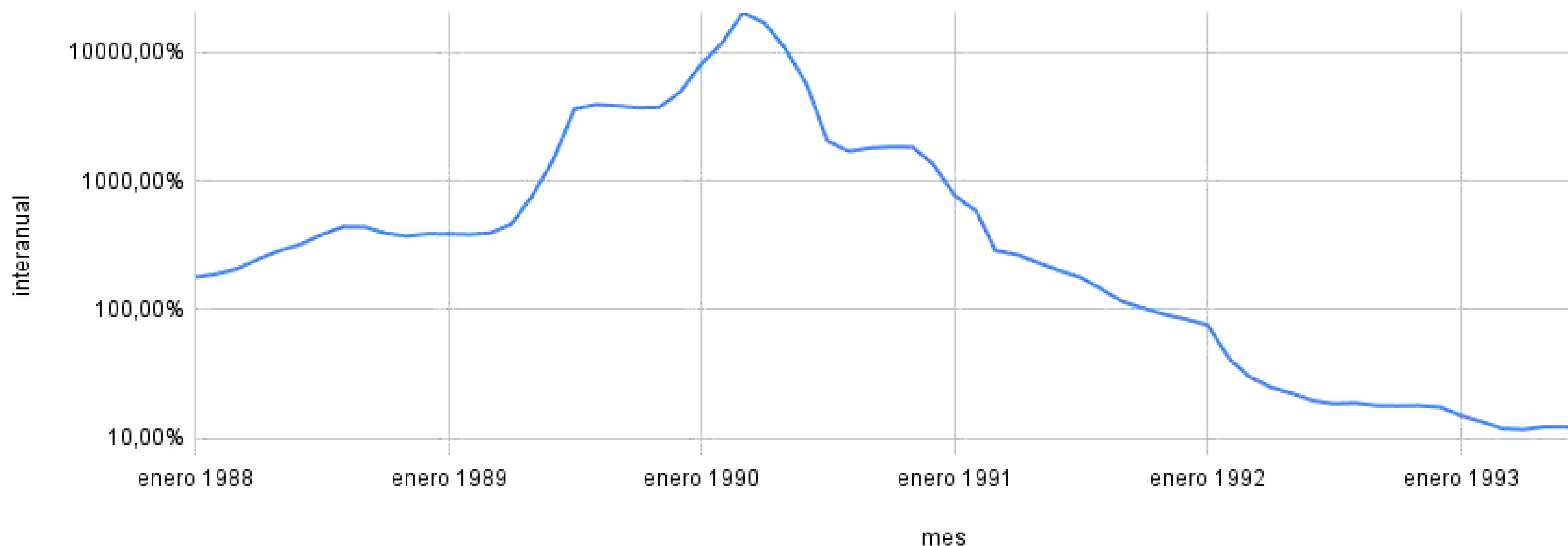
RESUMEN PROPUESTAS

UXP	JxC L	JxC B	LLA
¿CONTINUIDAD?	Baja recién después de bajar el déficit fiscal	Alta primeros meses para que luego descienda	Baja en dos años

La información contenida en el presente informe ha sido elaborada por Rava Bursátil S.A.. El mismo es proporcionado sólo con fines informativos, a pesar de que se efectuó con el debido cuidado para no brindar información falsa ni engañosa al momento de su difusión. Asimismo, este informe no constituye oferta, sugerencia, ni recomendación para vender o comprar acciones o títulos valores. Su objeto es ilustrar y servir de elemento comparativo a los inversores sobre la evolución de los mercados. Rava Bursátil S.A. no se responsabiliza ni por la exactitud o integridad de los mismos, ni por los eventuales daños patrimoniales que provoquen decisiones basadas en dicho informe.

INFLACIÓN HISTÓRICO

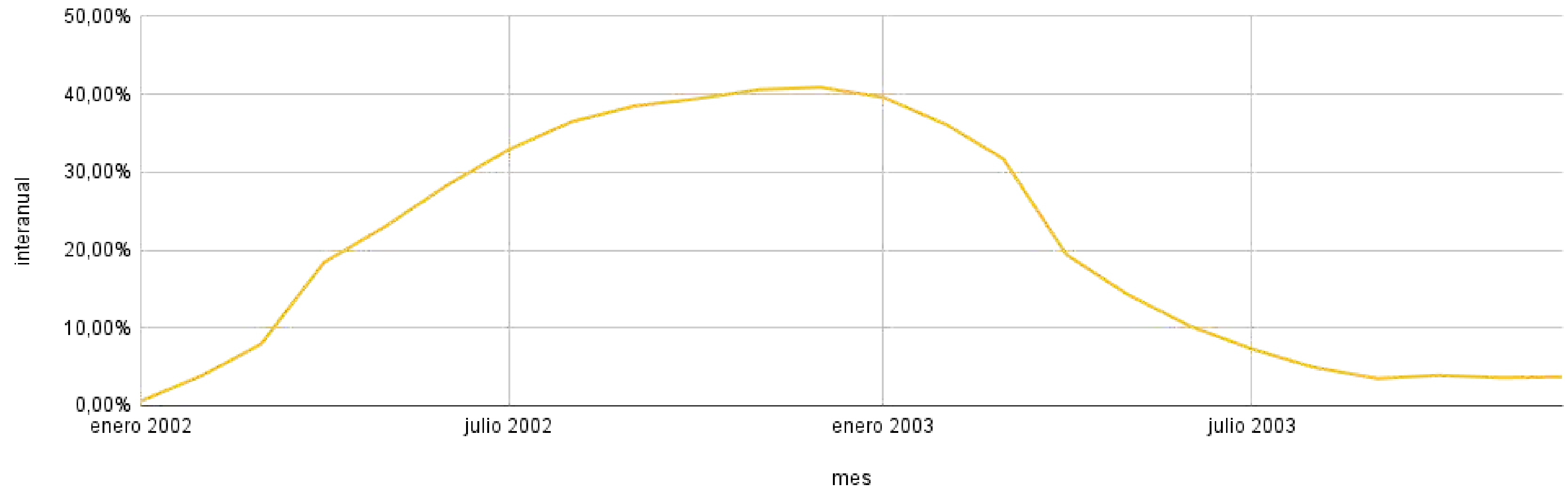
IPC interanual 1987 - 1993 (esc. log.)



La información contenida en el presente informe ha sido elaborada por Rava Bursátil S.A.. El mismo es proporcionado sólo con fines informativos, a pesar de que se efectuó con el debido cuidado para no brindar información falsa ni engañosa al momento de su difusión. Asimismo, este informe no constituye oferta, sugerencia, ni recomendación para vender o comprar acciones o títulos valores. Su objeto es ilustrar y servir de elemento comparativo a los inversores sobre la evolución de los mercados. Rava Bursátil S.A. no se responsabiliza ni por la exactitud o integridad de los mismos, ni por los eventuales daños patrimoniales que provoquen decisiones basadas en dicho informe.

INFLACIÓN HISTÓRICO

IPC interanual 2002-2003



La información contenida en el presente informe ha sido elaborada por Rava Bursátil S.A.. El mismo es proporcionado sólo con fines informativos, a pesar de que se efectuó con el debido cuidado para no brindar información falsa ni engañosa al momento de su difusión. Asimismo, este informe no constituye oferta, sugerencia, ni recomendación para vender o comprar acciones o títulos valores. Su objeto es ilustrar y servir de elemento comparativo a los inversores sobre la evolución de los mercados. Rava Bursátil S.A. no se responsabiliza ni por la exactitud o integridad de los mismos, ni por los eventuales daños patrimoniales que provoquen decisiones basadas en dicho informe.

INFLACION - RIESGO HIPERINFLACIÓN

DOMINGO CAVALLO



“Si el ajuste fiscal [...] trata de imitar al que se hizo entre 2002 y 2003 (una fuerte devaluación 'desdolarizadora' que licue deudas, salarios y jubilaciones), la economía va a entrar en hiperinflación”.

PERFIL - 01/05/23

INFLACIÓN INSTRUMENTOS



Caución (1 día)

Letras CER / Bonos CER

Bonos duales

**Acciones
exportadoras**

La información contenida en el presente informe ha sido elaborada por Rava Bursátil S.A.. El mismo es proporcionado sólo con fines informativos, a pesar de que se efectuó con el debido cuidado para no brindar información falsa ni engañosa al momento de su difusión. Asimismo, este informe no constituye oferta, sugerencia, ni recomendación para vender o comprar acciones o títulos valores. Su objeto es ilustrar y servir de elemento comparativo a los inversores sobre la evolución de los mercados. Rava Bursátil S.A. no se responsabiliza ni por la exactitud o integridad de los mismos, ni por los eventuales daños patrimoniales que provoquen decisiones basadas en dicho informe.

INFLACIÓN INSTRUMENTOS

BONOS CER/DUALES	Rendimiento 2023	Anual (proyectado)
Inflación (acumulada hasta mayo)	42,2%	114%
TX24	58,4%	140%
TX26	67,8%	163,2%
TDF24/TDA24		

Fuente: Rava sobre la base de BYMA (2023).

La información contenida en el presente informe ha sido elaborada por Rava Bursátil S.A.. El mismo es proporcionado sólo con fines informativos, a pesar de que se efectuó con el debido cuidado para no brindar información falsa ni engañosa al momento de su difusión. Asimismo, este informe no constituye oferta, sugerencia, ni recomendación para vender o comprar acciones o títulos valores. Su objeto es ilustrar y servir de elemento comparativo a los inversores sobre la evolución de los mercados. Rava Bursátil S.A. no se responsabiliza ni por la exactitud o integridad de los mismos, ni por los eventuales daños patrimoniales que provoquen decisiones basadas en dicho informe.

INFLACIÓN INSTRUMENTOS

CAUCIÓN

84 %

Tasa anual

**SI COLOCARA EL
CAPITAL TODOS
LOS DÍAS A 84%
ME QUEDARÍA
UNA TASA DE
131,41%**



CAUCIÓN

Garantizado: Nunca dejó de operar

MONEY MARKET

Es una cuotaparte

Transitó una suspensión de suscripción
y de rescate

Galileo: 80,44% anual

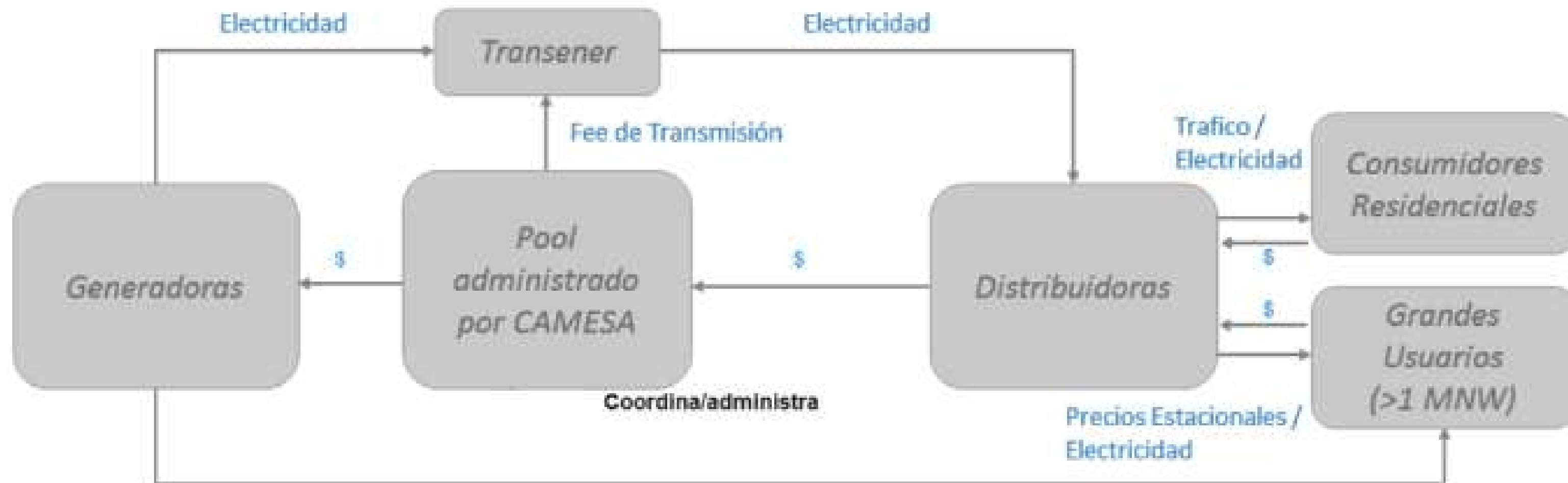
Fuente: Rava sobre la base de BYMA y Galileo (2023).

La información contenida en el presente informe ha sido elaborada por Rava Bursátil S.A.. El mismo es proporcionado sólo con fines informativos, a pesar de que se efectuó con el debido cuidado para no brindar información falsa ni engañosa al momento de su difusión. Asimismo, este informe no constituye oferta, sugerencia, ni recomendación para vender o comprar acciones o títulos valores. Su objeto es ilustrar y servir de elemento comparativo a los inversores sobre la evolución de los mercados. Rava Bursátil S.A. no se responsabiliza ni por la exactitud o integridad de los mismos, ni por los eventuales daños patrimoniales que provoquen decisiones basadas en dicho informe.

ENERGÍA

ENERGÍA SITUACIÓN ACTUAL

MEM



Fuente: Rava sobre la base de Pampa Energía.

La información contenida en el presente informe ha sido elaborada por Rava Bursátil S.A.. El mismo es proporcionado sólo con fines informativos, a pesar de que se efectuó con el debido cuidado para no brindar información falsa ni engañosa al momento de su difusión. Asimismo, este informe no constituye oferta, sugerencia, ni recomendación para vender o comprar acciones o títulos valores. Su objeto es ilustrar y servir de elemento comparativo a los inversores sobre la evolución de los mercados. Rava Bursátil S.A. no se responsabiliza ni por la exactitud o integridad de los mismos, ni por los eventuales daños patrimoniales que provoquen decisiones basadas en dicho informe.

ENERGÍA PROPUESTAS - JXC-L

HERNÁN LACUNZA



“Hay reformas urgentes de estabilización que tienen que ver con la parte fiscal y monetaria, que incluye impuestos, relación con las provincias, tarifas y emisión”

LA VOZ - 26/06/23

ENERGÍA PROPUESTAS - JXC-B

ORLANDO FERRERES



“Hay que ajustar los precios de los productos y los bienes públicos como la electricidad, el gas, el agua”.

QUÉ HACEMOS CON LOS PESOS - 17/06/23

La información contenida en el presente informe ha sido elaborada por Rava Bursátil S.A.. El mismo es proporcionado sólo con fines informativos, a pesar de que se efectuó con el debido cuidado para no brindar información falsa ni engañosa al momento de su difusión. Asimismo, este informe no constituye oferta, sugerencia, ni recomendación para vender o comprar acciones o títulos valores. Su objeto es ilustrar y servir de elemento comparativo a los inversores sobre la evolución de los mercados. Rava Bursátil S.A. no se responsabiliza ni por la exactitud o integridad de los mismos, ni por los eventuales daños patrimoniales que provoquen decisiones basadas en dicho informe.

ENERGÍA PROPUESTAS - LLA





**EDUARDO RODRÍGUEZ
CHIRILLO**



“Las tarifas deben reflejar el costo económico de esos servicios”

CLARÍN - 23/06/23

ENERGÍA HISTÓRICO






<i>pesos \$</i>	2016	2017
MERVAL	45%	77%
 YPF	24,48%	57,86%
 Pampa energía	147,33%	102,57%
 tgs	115,62%	76,71%
 TGN	126%	338,94%

Fuente: Rava sobre la base de BYMA (2023).

La información contenida en el presente informe ha sido elaborada por Rava Bursátil S.A.. El mismo es proporcionado sólo con fines informativos, a pesar de que se efectuó con el debido cuidado para no brindar información falsa ni engañosa al momento de su difusión. Asimismo, este informe no constituye oferta, sugerencia, ni recomendación para vender o comprar acciones o títulos valores. Su objeto es ilustrar y servir de elemento comparativo a los inversores sobre la evolución de los mercados. Rava Bursátil S.A. no se responsabiliza ni por la exactitud o integridad de los mismos, ni por los eventuales daños patrimoniales que provoquen decisiones basadas en dicho informe.

ENERGÍA - INSTRUMENTOS

ACCIONES DE ENERGÉTICAS

GENERACIÓN ELECTRICA	TRANSP. ELECTRICA	DISTRIB. ELECTRICA	COMER. DE GAS	TRANSP. GAS	DISTRIB. GAS	HIDROCARBUROS
						

Fuente: Rava sobre la base de BYMA (2023).

La información contenida en el presente informe ha sido elaborada por Rava Bursátil S.A.. El mismo es proporcionado sólo con fines informativos, a pesar de que se efectuó con el debido cuidado para no brindar información falsa ni engañosa al momento de su difusión. Asimismo, este informe no constituye oferta, sugerencia, ni recomendación para vender o comprar acciones o títulos valores. Su objeto es ilustrar y servir de elemento comparativo a los inversores sobre la evolución de los mercados. Rava Bursátil S.A. no se responsabiliza ni por la exactitud o integridad de los mismos, ni por los eventuales daños patrimoniales que provoquen decisiones basadas en dicho informe.

ENERGÍA INSTRUMENTOS

	PER	Endeudamiento	% EBITDA	% Rdo	Deuda/Ebitda
Pampa	19	52%	48%	27%	2.5
TGS	33	35%	44%	20%	1.3
EDN	-	69%	5%	Neg.	2

Fuente: Rava sobre la base de EE-CC CNV (2023).

La información contenida en el presente informe ha sido elaborada por Rava Bursátil S.A.. El mismo es proporcionado sólo con fines informativos, a pesar de que se efectuó con el debido cuidado para no brindar información falsa ni engañosa al momento de su difusión. Asimismo, este informe no constituye oferta, sugerencia, ni recomendación para vender o comprar acciones o títulos valores. Su objeto es ilustrar y servir de elemento comparativo a los inversores sobre la evolución de los mercados. Rava Bursátil S.A. no se responsabiliza ni por la exactitud o integridad de los mismos, ni por los eventuales daños patrimoniales que provoquen decisiones basadas en dicho informe.

ENERGÍA INSTRUMENTOS

ENERGÍA	1 semestre 2023	Precio	Soporte	Resistencia
YPF (USD)	61,6%	USD 14,89	USD 14,10	USD 15,30
PAM (USD)	33,9%	USD 42,82	USD 36,50	USD 45
TGS (USD)	15,4%	USD 13,92	USD 11,50	USD 15
TGNO4 (\$)	93,4%	\$713	\$ 650	\$ 750

Fuente: Rava sobre la base de BYMA y TradingView (2023).

La información contenida en el presente informe ha sido elaborada por Rava Bursátil S.A.. El mismo es proporcionado sólo con fines informativos, a pesar de que se efectuó con el debido cuidado para no brindar información falsa ni engañosa al momento de su difusión. Asimismo, este informe no constituye oferta, sugerencia, ni recomendación para vender o comprar acciones o títulos valores. Su objeto es ilustrar y servir de elemento comparativo a los inversores sobre la evolución de los mercados. Rava Bursátil S.A. no se responsabiliza ni por la exactitud o integridad de los mismos, ni por los eventuales daños patrimoniales que provoquen decisiones basadas en dicho informe.

ENERGÍA - YPF

SITUACIÓN ACTUAL

F. O.

OPERADOR MÁS IMPORTANTE ARG

DIVERSIFICACIÓN

ACCESO AL MERCADO

VACA MUERTA

OFFSHORE ATLÁNTICO

LITIO

D. A.

DEUDA USD VS. INGRESOS USD

VOLATILIDAD PRECIOS CRUDO Y GAS

RIESGO ESTADO

Fuente: Rava sobre la base de YPF.

La información contenida en el presente informe ha sido elaborada por Rava Bursátil S.A.. El mismo es proporcionado sólo con fines informativos, a pesar de que se efectuó con el debido cuidado para no brindar información falsa ni engañosa al momento de su difusión. Asimismo, este informe no constituye oferta, sugerencia, ni recomendación para vender o comprar acciones o títulos valores. Su objeto es ilustrar y servir de elemento comparativo a los inversores sobre la evolución de los mercados. Rava Bursátil S.A. no se responsabiliza ni por la exactitud o integridad de los mismos, ni por los eventuales daños patrimoniales que provoquen decisiones basadas en dicho informe.

ENERGÍA - YPF

PROPUESTAS - JXC-L

**HORACIO RODRÍGUEZ
LARRETA**



“Está el crecimiento de la Argentina ahí, literalmente bajo nuestros pies, y no lo podemos poner a funcionar porque, sin la certidumbre que da un plan económico y una visión de largo plazo, nadie se arriesga a invertir”

MÁS ENERGÍA - 03/12/22

ENERGÍA - YPF

PROPUESTAS - JXC-B

PATRICIA BULLRICH



“Tenemos el gas suficiente para toda la Argentina, Chile, Brasil y para exportar cuatro veces más del que precisa todo nuestro país. Sin embargo, falta infraestructura, un precio pleno y reglas de juego claras para lograr que la Argentina deje de importar gas”

MÁS ENERGÍA - 03/12/22

ENERGÍA - YPF PROPUESTAS - LLA

JAVIER MILEI



“Se podará el punto del PBI de déficit de las empresas estatales sencillamente privatizándolas todas menos Aerolíneas. Incluso aquellas que no pierden como YPF se privatizarán”.

EL DIARIOAR - 30/04/23

ENERGÍA HISTÓRICO

YPF

Abril 2011- Abril 2012	-54,22%	Caída del petróleo
Abril 2012 - Julio 2012	-57%	Expropiación

Fuente: Rava sobre la base de BYMA (2023).

La información contenida en el presente informe ha sido elaborada por Rava Bursátil S.A.. El mismo es proporcionado sólo con fines informativos, a pesar de que se efectuó con el debido cuidado para no brindar información falsa ni engañosa al momento de su difusión. Asimismo, este informe no constituye oferta, sugerencia, ni recomendación para vender o comprar acciones o títulos valores. Su objeto es ilustrar y servir de elemento comparativo a los inversores sobre la evolución de los mercados. Rava Bursátil S.A. no se responsabiliza ni por la exactitud o integridad de los mismos, ni por los eventuales daños patrimoniales que provoquen decisiones basadas en dicho informe.

ENERGÍA - YPF

FUNDAMENTALS

Millones USD	2022	2021
Ventas	18.757	13.682
EBITDA	5.076	3.566
Rdo	2.234	16
Deuda/ EBITDA	1,51	2,22
Deuda USD	97%	96%

Fuente: Rava sobre la base de EE-CC CNV (2023).

La información contenida en el presente informe ha sido elaborada por Rava Bursátil S.A.. El mismo es proporcionado sólo con fines informativos, a pesar de que se efectuó con el debido cuidado para no brindar información falsa ni engañosa al momento de su difusión. Asimismo, este informe no constituye oferta, sugerencia, ni recomendación para vender o comprar acciones o títulos valores. Su objeto es ilustrar y servir de elemento comparativo a los inversores sobre la evolución de los mercados. Rava Bursátil S.A. no se responsabiliza ni por la exactitud o integridad de los mismos, ni por los eventuales daños patrimoniales que provoquen decisiones basadas en dicho informe.

ENERGÍA - YPF (AT)

Período 1993 - 2023

Precio	USD 12,60	USD 15	USD 25	USD 31,5	USD 34	USD 41
Cantidad de testeos	8	10	10	9	9	10

Fuente: Rava sobre la base de Tradingview (2023).

La información contenida en el presente informe ha sido elaborada por Rava Bursátil S.A.. El mismo es proporcionado sólo con fines informativos, a pesar de que se efectuó con el debido cuidado para no brindar información falsa ni engañosa al momento de su difusión. Asimismo, este informe no constituye oferta, sugerencia, ni recomendación para vender o comprar acciones o títulos valores. Su objeto es ilustrar y servir de elemento comparativo a los inversores sobre la evolución de los mercados. Rava Bursátil S.A. no se responsabiliza ni por la exactitud o integridad de los mismos, ni por los eventuales daños patrimoniales que provoquen decisiones basadas en dicho informe.

RESUMEN

	Plazo fijo / FCI MM	Caución / Letras / Bonos CER	Bonos dollar- linked	Futuros Rofex	Bonos duales	Bonos soberanos / ON USD	Bonos Tesoro EE. UU. / Cedear	Acciones		
								Exportación	Energía	Bancos
UxP	=	✓	=	=	✓	✓✓	✓✓	=	=	=
JxC-L	=	✓	✓	✓	✓	✓✓	✓	✓	✓✓	✓
JxC-B	=	✓	✓✓	✓	✓✓	✓✓	=	✓✓	✓✓	✓
LLA	=	✓	✓✓	✓✓	✓✓	✓✓	✓	✓✓	✓✓	✓

La información contenida en el presente informe ha sido elaborada por Rava Bursátil S.A.. El mismo es proporcionado sólo con fines informativos, a pesar de que se efectuó con el debido cuidado para no brindar información falsa ni engañosa al momento de su difusión. Asimismo, este informe no constituye oferta, sugerencia, ni recomendación para vender o comprar acciones o títulos valores. Su objeto es ilustrar y servir de elemento comparativo a los inversores sobre la evolución de los mercados. Rava Bursátil S.A. no se responsabiliza ni por la exactitud o integridad de los mismos, ni por los eventuales daños patrimoniales que provoquen decisiones basadas en dicho informe.

ACTIVOS SEGUN PERFIL

ACTIVOS SEGUN PERFIL DE RIESGO CONSERVADOR



ALUA - TXAR - MOLA* - SEMI* - BYMA*
CAUCIÓN



KO* - PG - WMT - CL - XLP - XLV
DIA - TLH - TLT - SHY - UNH - JNJ - HD - LQD

La información contenida en el presente informe ha sido elaborada por Rava Bursátil S.A.. El mismo es proporcionado sólo con fines informativos, a pesar de que se efectuó con el debido cuidado para no brindar información falsa ni engañosa al momento de su difusión. Asimismo, este informe no constituye oferta, sugerencia, ni recomendación para vender o comprar acciones o títulos valores. Su objeto es ilustrar y servir de elemento comparativo a los inversores sobre la evolución de los mercados. Rava Bursátil S.A. no se responsabiliza ni por la exactitud o integridad de los mismos, ni por los eventuales daños patrimoniales que provoquen decisiones basadas en dicho informe.

ACTIVOS SEGUN PERFIL DE RIESGO MODERADO



**PAMP - TGS - CRES - YPF* -
LOMA - TECO* - MIRGOR
BONOS TDF24 (DUAL) - TX24 (CER) -
TV24 (LINKED)**



**TS - XOM - CVX - XOP - MO - XLE
AAPL - MSFT - GOOG - V - NKE - CAT
XLF - BAC - JPM - PFE - MERK**

ACTIVOS SEGUN PERFIL DE RIESGO AGRESIVO



**GGAL/BMA - VALO* - EDN - TRAN -
PANEL GENERAL* -TGN - CEPU
BONOS USD AL/GD - FUTUROS - OPCIONES**



**TSLA - QQQ - AMD - NVDA - XLRE - ARKK -
INTC - AMZN - EWZ - TSM - FXI -
SOXX - VZ - XLY - JETS**

CONTENIDOS

Soledad López
Ayelén Romero
Eduardo Fernández
Alejandro Barbarotta
Mauro Natalucci
Juan Ignacio Rava

COMUNICACIÓN

Agostina Linares
Marina Tirinato
Yamila Char

prensa@rava.com

TRANSMISIÓN EN VIVO - 5/7/2023

LA MAÑANA
DEL MERCADO
ESPECIAL ELECCIONES 2023



[VER STREAM](#)

La información contenida en el presente informe ha sido elaborada por Rava Bursátil S.A.. El mismo es proporcionado sólo con fines informativos, a pesar de que se efectuó con el debido cuidado para no brindar información falsa ni engañosa al momento de su difusión. Asimismo, este informe no constituye oferta, sugerencia, ni recomendación para vender o comprar acciones o títulos valores. Su objeto es ilustrar y servir de elemento comparativo a los inversores sobre la evolución de los mercados. Rava Bursátil S.A. no se responsabiliza ni por la exactitud o integridad de los mismos, ni por los eventuales daños patrimoniales que provoquen decisiones basadas en dicho informe.

En Rava operamos en el mercado de capitales desde 1955, y nuestra principal motivación es acompañar a quienes buscan potenciar sus ahorros e ingresos mediante operaciones en los mercados nacionales e internacionales. Desde 1998 contamos con una plataforma web que les permite a nuestros clientes canalizar sus operaciones de forma remota.

¿Qué nos distingue? Nuestra trayectoria en el rubro junto con el asesoramiento personalizado y continuo.

Conformamos un equipo de talentos que comparten el compromiso de proporcionar una mejor experiencia para nuestros clientes, que se adapta a los cambios y se encuentra en constante crecimiento.

Estamos inscriptos en la Comisión Nacional de Valores como ALyC y AN PROPIO N° 332.



ACOMPañAMOS TUS INVERSIONES DESDE 1955



25 DE MAYO 277 5 24 (C1002ABE)
CIUDAD AUTÓNOMA DE BUENOS AIRES, ARGENTINA